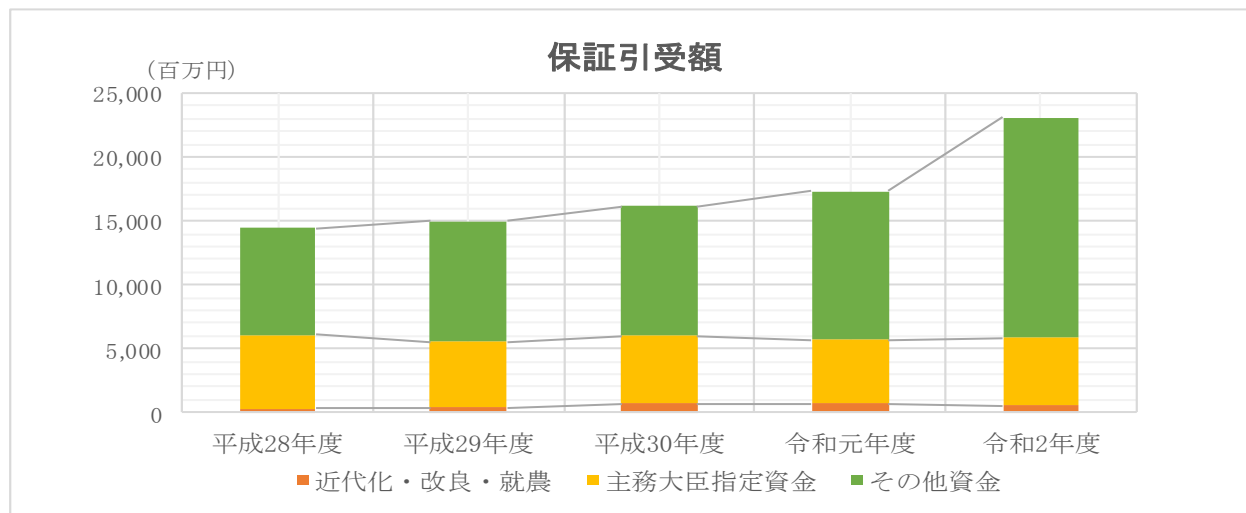
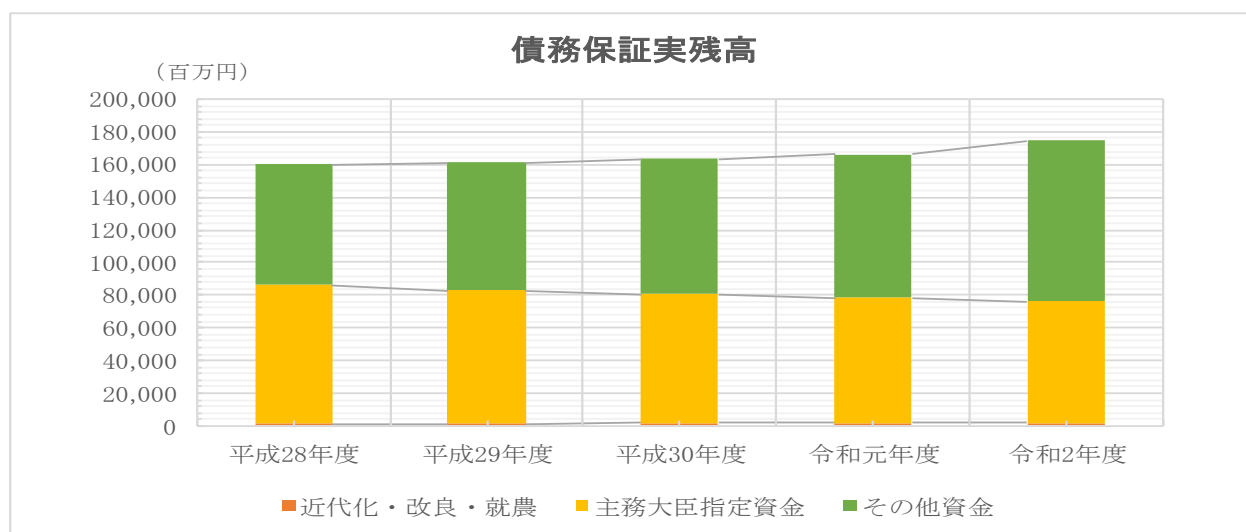


事業実績の推移



(単位：千円・%)

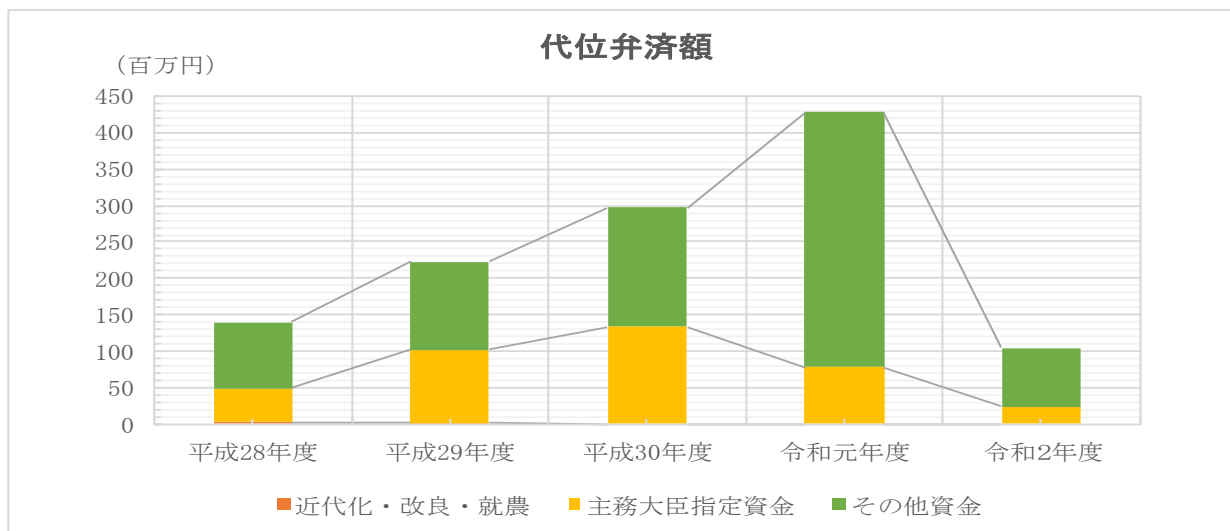
		平成28年度	平成29年度	平成30年度	令和元年度	令和2年度
近代化・改良・就農		317,200	400,470	739,390	683,240	528,350
主務大臣指定資金		5,755,780	5,176,290	5,276,870	5,047,700	5,322,320
その他資金		8,342,530	9,428,710	10,114,710	11,611,220	17,280,280
合計		14,415,510	15,005,470	16,130,970	17,342,160	23,130,950
前年度 対比	増減額	△ 1,308,112	589,960	1,125,500	1,211,190	5,788,790
	増減率	△ 8.4	4.0	7.5	7.5	33.3



(単位：千円・%)

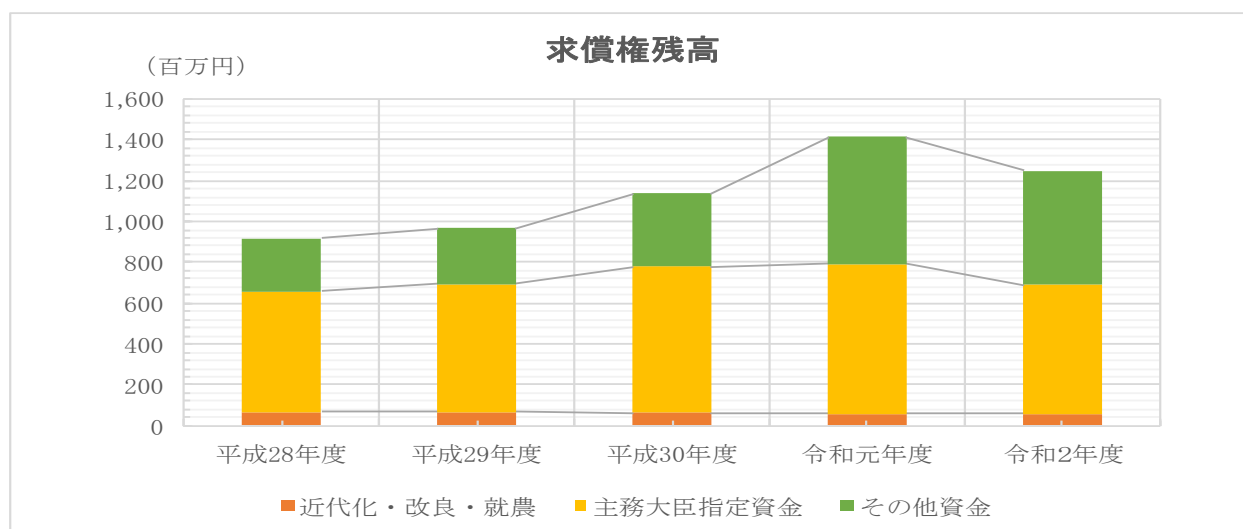
		平成28年度	平成29年度	平成30年度	令和元年度	令和2年度
近代化・改良・就農		1,300,084	1,376,752	1,754,732	1,996,743	2,072,949
主務大臣指定資金		84,855,398	81,450,920	78,847,286	76,152,893	74,110,024
その他資金		73,915,846	78,123,768	82,778,356	88,274,672	98,251,735
合計		160,071,330	160,951,440	163,380,376	166,424,310	174,434,709
前年度 対比	増減額	△ 1,136,779	880,110	2,428,936	3,043,933	8,010,399
	増減率	△ 0.7	0.5	1.5	1.9	4.8

(注) 金額は、千円未満の端数を切り捨てて表示しており、合計が一致しない場合があります。以下、代位弁済額、求償権残高の表において同じです。



(単位：千円・%)

		平成28年度	平成29年度	平成30年度	令和元年度	令和2年度
近代化・改良・就農		2,264	2,076	0	0	0
主務大臣指定資金		47,246	100,579	132,995	78,310	24,561
その他資金		90,071	120,001	164,128	349,592	80,510
合計		139,582	222,656	297,123	427,903	105,071
前年度 対比	増減額	△ 119,451	83,073	74,466	130,779	△ 322,831
	増減率	△ 46.1	59.5	33.4	44.0	△ 75.4



(単位：千円・%)

		平成28年度	平成29年度	平成30年度	令和元年度	令和2年度
近代化・改良・就農		67,483	66,289	62,698	61,176	59,641
主務大臣指定資金		593,120	629,989	715,885	731,648	629,744
その他資金		254,967	271,527	360,013	622,642	559,410
合計		915,572	967,807	1,138,597	1,415,467	1,248,796
前年度 対比	増減額	△ 36,126	52,234	170,790	276,870	△ 166,671
	増減率	△ 3.8	5.7	17.6	24.3	△ 11.8